

















**KLASSE: 2a**      *Liebe Eltern:*  
 Abgabe am **Mittwoch**: Bitte den **weißen Karton** oder die **Elternmappe** oder eine **Dokumententasche** nehmen!  
 Abgabe am **Freitag**: Bitte alles **im braunen Karton** abgeben!

**Schulschließung** von **08.02.2021** bis **12.02.2021** **5.Woche**

FACH	MONTAG	DIENSTAG	MITTWOCH	DONNERSTAG	FREITAG
DEUTSCH	Lernwörter „Das Jahr“ <input type="checkbox"/> <b>SpB S.74 / Nr. 1</b> „Die Monate im Jahr“ → Schreibe die Sätze der Raketen in <b>Schreibschrift</b> > ins <b>orange Heft!</b> ●	<input type="checkbox"/> <b>AB D2</b> Lernwörter „Das Jahr“ → Schreibe <b>alle Nomen</b> der Lernwörter <i>in Schreibschrift</i> <b>eine Zeile lang!</b> > ins <b>orange Heft!</b> ●	<input type="checkbox"/> <b>AB D2</b> Lernwörter „Das Jahr“ → Schreibe <b>alle Verben und restlichen Lernwörter</b> <i>in Schreibschrift</i> <b>eine Zeile lang!</b> > ins <b>orange Heft!</b>	<input type="checkbox"/> <b>AB D4</b> „Diktatbüchlein“ <b>&gt;in die rote Mappe</b> ■	<input type="checkbox"/> <b>AB D5</b> „Schleichdiktat“ → Schreibe die Sätze <b>als Schleichdiktat</b> auf deinen Schreibblock! <b>&gt;in die rote Mappe</b> ■
	<input type="checkbox"/>  <b>S.60</b> <i>Qu, qu</i>	<input type="checkbox"/>  <b>S.61</b> Sätze schreiben	<input type="checkbox"/>  <b>S.64</b> <i>Y y</i>	<input type="checkbox"/>  <b>S.65</b> Sätze schreiben	<input type="checkbox"/>  <b>S.66 und S.67</b> <i>C c</i>
	<input type="checkbox"/>  <b>Leseblatt D1</b> „Jahreszeitengeschichte“ <b>&gt;in die grüne Mappe</b> ■		<input type="checkbox"/> <b>AB D3 „Diktatbüchlein“</b> <b>&gt;in die rote Mappe</b> ■		<input type="checkbox"/>  <b>Leseblatt D6</b> „Plätze tauschen“ <b>&gt;in die grüne Mappe</b> ■
MATHE	<b>ZE + E in Schritten</b>	<b>ZE - E in Schritten</b>	<b>Der kurze Weg über die Zehner +</b>	<b>Der kurze Weg unter die Zehner -</b>	<b>Kopfrechnen + / -</b>
	<input type="checkbox"/> <b>AB Ma 1</b> > in die <b>blaue Mappe</b> ■	<input type="checkbox"/> <b>AB Ma 3</b> > in die <b>blaue Mappe</b> ■	<input type="checkbox"/> <b>AB Ma 5</b> > in die <b>blaue Mappe</b> ■  <a href="#">Hier klicken: Der kurze Weg +</a>	<input type="checkbox"/> <b>AB Ma 7</b> > in die <b>blaue Mappe</b> ■  <a href="#">Hier klicken: Der kurze Weg -</a>	<input type="checkbox"/> <b>AB Ma 9</b> > in die <b>blaue Mappe</b> ■
<input type="checkbox"/> <b>AB Ma 2</b> > in die <b>blaue Mappe</b> ■	<input type="checkbox"/> <b>AB Ma 4</b> > in die <b>blaue Mappe</b> ■	<input type="checkbox"/> <b>Ma 6 Rechenstreifen</b> >Rechne mit dem kurzen Weg  <b>ins blaue Heft</b> >siehe Vorlage <b>am Padlet</b>	<input type="checkbox"/> <b>Ma 8 Rechenstreifen</b> >Rechne mit dem kurzen Weg  <b>ins blaue Heft</b> >siehe Vorlage <b>am Padlet</b>	<input type="checkbox"/> <b>AB Ma 10</b> > in die <b>blaue Mappe</b> ■	

<p style="text-align: center;"><b>SONSTIGES/ HSU</b></p>	<p style="text-align: center;"><b>Montag, 8.2.2021 10 Uhr: Videokonferenz</b></p> <p>Das kannst du immer tun:</p> <ul style="list-style-type: none"> <li>• Lies-mal-Heft</li> <li>• Im Lesebuch lesen</li> <li>• Mit der Anton-App arbeiten</li> </ul> <p><a href="#">&gt; Hier klicken zur Anton App</a></p> <ul style="list-style-type: none"> <li>• Links der Homepage</li> <li>• Sportvideo gucken</li> </ul> <p style="text-align: center;"><i>Ab jetzt schreiben wir alles in Schreibschrift!</i></p>	<p style="text-align: center;"><b>Die vier Jahreszeiten</b></p> <p><input type="checkbox"/> Klicke hier:  <a href="#">Es war eine Mutter,...</a></p> <p><input type="checkbox"/> <b>AB HSU 1</b> „Die 4 Jahreszeiten“ + <b>AB HSU 2</b> ★ → Bilder zu HSU 1</p> <p>&gt; ins grüne Heft kleben! &gt; Male die Bilder aus!</p> <p>→ Betrachte dazu im ABC Sprachbuch S.72 u. S.73!</p>	<p style="text-align: center;"><b>Mittwoch, 10.2.2021 9 Uhr: Videokonferenz</b></p>	<p style="text-align: center;"><b>Die vier Jahreszeiten</b></p> <p><input type="checkbox"/> Hefteintrag <span style="color: green;">★</span> <b>ins grüne Heft:</b></p> <p>„Die 4 Jahreszeiten“</p> <p>→ Vorlage HSU 3</p>	<p style="text-align: center;"><b>Freitag, 12.2.2021 9 Uhr: Videokonferenz</b></p>
<p style="text-align: center;"> <b>POST</b></p>	<p>Dieses Mal werde ich <b>2 mal in der Woche</b> Sachen zum Korrigieren einsammeln.</p> <p style="text-align: center;"><b>Immer Mittwoch und Freitag sind die Abgabetermine.</b></p>	<p> So kommst du zu den</p> <p> <b>Erklärvideos:</b></p> <ul style="list-style-type: none"> <li>- Wochenplan <b>als PDF</b> herunterladen</li> <li>- Den Link anklicken</li> <li>- Video starten</li> </ul>	<p style="text-align: center;"><b>Abgabe Mittwoch bis 14 Uhr:</b></p> <p>→ <b>orangefes Heft</b> ●</p> <p>→ <b>AB Ma 1 bis Ma 5</b> <b>OHNE Mappe</b>, nur die Blätter in einer <b>Hülle oder Elternmappe</b> &gt;Denke daran <b>deinen Namen</b> auf jedes AB zu schreiben</p>		<p style="text-align: center;"><b>Abgabe Freitag bis 14 Uhr</b></p> <p style="text-align: center;"></p> <p style="text-align: center;"><span style="color: red;">■</span> <b>Rote Mappe</b></p> <p style="text-align: center;"><span style="color: blue;">■</span> <b>Blaue Mappe</b></p>